

Marca	Material	Solução de embalagem	Plano de utilização	Registro ANVISA
1-DAY ACUVUE® MOIST	etafilcon A	2	1 dia	80145909095
ACUVUE® OASYS COM HYDRALUXE® 3	senofilcon A	1	1 dia	80145909098
1-DAY ACUVUE® MOIST para ASTIGMATISMO	etafilcon A	2	1 dia	80145909096
ACUVUE® OASYS para ASTIGMATISMO com HYDRALUXE® 3	senofilcon A	1	1 dia	80145909099
1-DAY ACUVUE® MOIST MULTIFOCAL	etafilcon A	2	1 dia	80145909097

Fabricado por: Johnson & Johnson Vision Care, Inc. - 7500 Centurion Parkway- Jacksonville, Florida 32256 - EUA

Importado por: Johnson & Johnson Do Brasil Indústria E Com. De Produtos Para Saúde Ltda.

Av. Presidente Juscelino Kubitschek, nº. 2041, Andares 8º e 9º, Complexo JK, Bloco B São Paulo – SP - C.N.P.J. 54.516.661/0001-01

Resp. Téc.: Carla Carvalho de Silveira CRQ Nº 04343300

Validade (ano / mês) e Lote: vide lateral da embalagem

Estéril: produto esterilizado por vapor.

Conteúdo: lentes de contato

Quantidade: vide embalagem do produto

Uso Único e Descarte diário

VENDA SOB PRESCRIÇÃO MÉDICA REFRACTIONAL

CONSULTE REGULARMENTE SEU OFTALMOLOGISTA.

ARMAZENAR O PRODUTO EM SUA EMBALAGEM ORIGINAL À TEMPERATURA AMBIENTE. DESTRUIR APÓS O USO RECOMENDADO.

Consulte as Instruções de uso para Advertências, Precauções e outras informações.

Legenda: **Solução de embalagem:** 1 Solução salina de borato tamponada com éter metílico de celulose 2 Solução salina de borato tamponada com povidona. **Material:** 3 O material das lentes contém silicone e satisfaz os padrões de absorção UV de Classe 1 com transmissibilidade inferior a 1% de radiação UVB (280-315 nm) e inferior a 10% de radiação UVA (315-380 nm). Todos os outros produtos ACUVUE® satisfazem os padrões de absorção UV de Classe 2 com transmissibilidade inferior a 5% de radiação UVB e 50% de radiação UVA.

Serviços ao Consumidor

0800 762 5424

www.acuvue.com.br

Instruções de utilização

Lentes de contato ACUVUE® diárias descartáveis

1. DESCRIÇÃO DO PRODUTO e USO PREVISTO

Este folheto refere-se às lentes de contato diárias descartáveis ACUVUE® que se destinam a ser utilizadas durante um período inferior a 24 horas enquanto estiver acordado. O seu oftalmologista deve prescrever as lentes e determinar o seu plano de utilização. As lentes não requerem limpeza ou desinfecção e devem ser eliminadas após a sua remoção.

- As lentes de contato diárias descartáveis esféricas **ACUVUE®** destinam-se a um uso diário e à correção óptica de miopia (dificuldade de enxergar para longe) e hipermetropia (dificuldade de enxergar para perto) em pessoas com olhos saudáveis que possam ter até 1.00D (dioptria) de astigmatismo.
- As lentes de contato diárias descartáveis **ACUVUE®** para ASTIGMATISMO destinam-se a um uso diário e à correção óptica de miopia (dificuldade de enxergar para longe) e hipermetropia (dificuldade de enxergar para perto) em pessoas com olhos saudáveis que possam ter astigmatismo.
- As lentes de contato diárias descartáveis **ACUVUE®** para PRESBIOPIA destinam-se a um uso diário para a correção óptica de miopia (dificuldade de enxergar para longe) e hipermetropia (dificuldade de enxergar para perto) em pessoas presbitas com olhos saudáveis que tenham até 0.75D ou menos (dioptria) de astigmatismo.

NÃO UTILIZE SUAS LENTES QUANDO ESTIVER DORMINDO.

ALERTA: LENTES DE CONTATO QUE ABSORVEM A RADIAÇÃO UV não substituem o uso de outros métodos de proteção para os olhos que absorvam a radiação UV, como óculos de proteção ou óculos de sol, pois elas não cobrem totalmente os olhos e as áreas ao redor deles. Você deve continuar usando proteção com absorção de radiação UV para os olhos.

NOTA: A exposição prolongada à radiação UV é um dos fatores de risco associados ao desenvolvimento da catarata. A exposição baseia-se em vários fatores, como condições ambientais (altitude, geografia, céu nublado) e fatores pessoais (duração e natureza das atividades ao ar livre). As lentes de contato com bloqueador de radiação (UV) auxiliam na proteção contra os danos causados pela radiação UV. Entretanto, estudos clínicos não foram ainda realizados para demonstrar que o uso de lentes de contato com bloqueador de radiação (UV) reduz o risco de desenvolver catarata ou outras doenças oculares. Consulte seu oftalmologista para mais informações.

Seu oftalmologista deve prescrever lentes para uso único e reposição diária apenas. O seu oftalmologista determinará o seu horário de uso (por quanto tempo você deve usar as lentes por dia). Suas lentes devem ser descartadas após serem removidas. Portanto, nenhuma limpeza ou desinfecção é necessária.

2. CONTRAINDICAÇÕES (em que situações não deve utilizar)

NÃO UTILIZE essas lentes quando você tem alguma das seguintes condições:

- Inflamação ou infecção nos olhos ou nas pálpebras ou em torno deles
- Qualquer doença, lesão ou anormalidade nos olhos que afete a córnea, a conjuntiva ou as pálpebras
- Qualquer problema diagnosticado anteriormente que torne o uso de lentes de contato desconfortável
- Olho seco grave

Instruções de utilização

Lentes de contato ACUVUE® diárias descartáveis

- Sensibilidade corneana reduzida
- Qualquer doença sistêmica que possa afetar os olhos ou piorar com o uso de lentes de contato
- Reações alérgicas na superfície dos olhos ou nos tecidos ao seu redor que possam ser induzidas pelo uso de lentes de contato ou piorar em virtude de seu uso
- Qualquer infecção ativa nos olhos
- Se os olhos ficarem vermelhos ou irritados
- Irritação dos olhos causada por reações alérgicas a ingredientes em soluções para lentes de contato (por exemplo, gotas lubrificantes). Estas soluções podem conter produtos químicos ou conservantes (como mercúrio, timerosal etc.) aos quais algumas pessoas podem desenvolver uma resposta alérgica.

3. ADVERTÊNCIAS – o que deve saber sobre a utilização das lentes de contato:

PROBLEMAS OCULARES, INCLUINDO ÚLCERAS DE CÓRNEA, PODEM SE DESENVOLVER RAPIDAMENTE E LEVAR À PERDA DA VISÃO.

CASO VOCÊ SINTA OU APRESENTE:

- Desconforto ocular
- Lacrimejamento excessivo
- Alterações na visão
- Perda de visão
- Vermelhidão nos olhos, ou
- Outros problemas nos olhos

VOCÊ DEVE REMOVER IMEDIATAMENTE AS LENTES DE CONTATO E ENTRAR EM CONTATO COM O SEU OFTALMOLOGISTA.

- Quando prescrito pelo seu oftalmologista para uso único e descarte diário (ou seja, o seu oftalmologista instrui-lo a remover e descartar suas lentes no final de cada dia de uso em conformidade com as instruções de uso do produto), você não deve usar as lentes durante o sono. Estudos clínicos demonstraram que o risco de problemas oculares graves é aumentado quando as lentes são usadas ao dormir.¹
- Estudos têm mostrado que usuários de lentes de contato que fumam têm uma taxa mais elevada de problemas oculares do que os não fumantes.
- Problemas com lentes de contato ou com produtos para lentes podem resultar em lesões graves para o olho.
- O uso e os cuidados corretos com as lentes de contato e com produtos para lentes são essenciais para a utilização segura deste produto.

Atividade na Água

Instruções de Utilização

Não exponha suas lentes de contato à água enquanto você as estiver usando.

AVISO: A água pode conter microrganismos que podem levar à uma infecção grave, à perda de visão ou à cegueira. Se as suas lentes forem submersas em água ao participar em esportes aquáticos ou ao nadar em piscinas, banheiras, lagos ou oceanos, você deve descartá-las e substituí-las por novas lentes, imediatamente após o uso nestes ambientes. Consulte o seu oftalmologista a respeito das recomendações para o uso de lentes de contato em qualquer atividade aquática.

¹New England Journal of Medicine, 21 de setembro, 1989; 321 (12), pp. 773-783

4. PRECAUÇÕES

Para a saúde de seus olhos, é importante seguir atentamente as instruções de manuseio, colocação, remoção e uso contidas neste guia, bem como eventuais

Instruções de utilização

Lentes de contato ACUVUE® diárias descartáveis

cuidados extras prescritos por seu oftalmologista (**consulte as seções “Manuseio e colocação de lentes” e “Uso de lentes”**).

Precauções gerais:

- Se você usar lentes de contato para corrigir presbiopia usando monovisão, talvez você não consiga obter a melhor acuidade visual corrigida para visão de perto ou de longe. As necessidades visuais são diferentes para pessoas diferentes, portanto seu oftalmologista deve selecionar junto com você o tipo mais apropriado de lente para suas necessidades.
- **Sempre** entre em contato com seu oftalmologista antes de usar qualquer medicamento em seus olhos.
- **Fique alerta**, pois determinados medicamentos, como anti-histamínicos, descongestionantes, diuréticos, relaxantes musculares, tranquilizantes e aqueles para enjoo de movimento podem causar ressecamento dos olhos, percepção aumentada das lentes (sensação da presença das lentes nos olhos) ou visão borrada. Sempre informe seu oftalmologista se você tiver problemas com suas lentes ao utilizar esses medicamentos. Dependendo dos sintomas, o oftalmologista pode recomendar uso de gotas umidificantes adequadas para uso com lentes de contato gelatinosas ou pode recomendar que você pare de usar lentes de contato ao usar esses medicamentos.
- **Fique alerta**, pois usuárias de anticoncepcional oral podem desenvolver mudanças na qualidade visual e no conforto enquanto estiverem usando lentes de contato.
- Como com qualquer lente de contato, consultas de acompanhamento são necessárias para garantir a saúde contínua de seus olhos. Pergunte ao seu oftalmologista sobre o cronograma de acompanhamento recomendado.
- Não altere o tipo de lente de contato (por exemplo, marca, etc.) ou parâmetros (por exemplo, diâmetro, curva de base, potência da lente, etc.) sem consultar seu oftalmologista.
- Sempre tenha um par de óculos funcional com uma prescrição atual disponível para usar se você se tornar incapaz de usar lentes de contato ou em circunstâncias em que o uso de lentes de contato não seja recomendado.

Como acontece com qualquer lente de contato, as visitas de acompanhamento são necessárias para garantir a continuidade da saúde ocular. Consulte seu oftalmologista sobre o cronograma de acompanhamento recomendado.

Quem deve saber que você está usando lentes de contato:

- **Informe** todos os seus médicos que você usa lentes de contato.
- **Sempre** informe seu empregador que é um usuário de lentes de contato. Algumas atividades podem exigir o uso de equipamento de proteção para os olhos ou podem exigir que você não use lentes de contato.

5. REAÇÕES ADVERSAS (Efeitos secundários) – Possíveis problemas e o que deve fazer

Instruções de utilização

Lentes de contato ACUVUE® diárias descartáveis

Possíveis reações:

Esteja ciente que reações podem ocorrer enquanto você estiver usando lentes de contato e podem ou não estar associadas aos seguintes sintomas:

- Queimação, fisgadas/pontadas e/ou coceira nos olhos
- Redução da sensação de conforto com as lentes de contato
- Sensação de algo no olho (corpo estranho, área arranhada)
- Inchaço ou inflamação nos olhos ou em torno deles
- Vermelhidão nos olhos
- Problemas nas pálpebras
- Lacrimejamento
- Secreções incomuns nos olhos
- Redução da qualidade visual
- Visão embaçada
- Percepção de arco-íris ou halos ao redor de objetos
- Sensibilidade à luz (fotofobia)

Quando qualquer um dos sintomas acima ocorrer, um problema ocular grave pode estar presente. Você deve **procurar imediatamente seu oftalmologista**, para que o problema possa ser identificado e tratado, se necessário, para evitar graves danos aos olhos.

Como reconhecer problemas e o que fazer

Você deve realizar um simples autoexame de três partes pelo menos uma vez por dia. Pergunte-se:

- Como sinto as lentes nos meus olhos?
- Como está a aparência dos meus olhos?
- Notei alguma alteração na minha visão?

Se notar alterações, você deverá **RETIRAR IMEDIATAMENTE SUAS LENTES**. Se a alteração ou o desconforto cessar, descarte as lentes e coloque um novo par de lentes nos olhos.

Se, depois de colocar as novas lentes, a alteração continuar, **RETIRE IMEDIATAMENTE AS LENTES E ENTRE EM CONTATO COM SEU OFTALMOLOGISTA**.

INSTRUÇÕES DE UTILIZAÇÃO

Para a saúde de seus olhos, é importante seguir atentamente as instruções de manuseio, colocação, remoção e uso contidas neste guia, bem como os cuidados extras prescritos por seu oftalmologista. Se você não conseguir ou não puder seguir os procedimentos de cuidados recomendados, você não deve tentar usar lentes de contato.

Quando você adquirir suas lentes pela primeira vez, certifique-se de que consegue colocá-las e retirá-las (ou certifique-se de estar assessorado por outra pessoa que possa retirar as lentes para você adequadamente).

Instruções de utilização

Lentes de contato ACUVUE® diárias descartáveis

Etapa 1: Como começar

É essencial que você aprenda e tenha boa higiene no cuidado e no manuseio de suas novas lentes.

A limpeza é o primeiro e mais importante aspecto no cuidado apropriado das lentes de contato. Em particular suas mãos devem estar limpas, secas e sem qualquer resíduo de sabonetes, loções ou cremes, antes de você manipular as lentes.

Antes de começar:

- Sempre lave bem as mãos com um sabonete neutro, enxágue-as totalmente e seque-as com uma toalha sem fiapos antes de tocar nas lentes.
- Evite usar sabonetes contendo creme hidratante, loções ou cosméticos oleosos antes de manipular as lentes. Essas substâncias podem entrar em contato com as lentes e interferir no sucesso de sua utilização.
- É melhor colocar as lentes antes da maquiagem.

Etapa 2: Abrindo a embalagem

Sempre confirme se os parâmetros da lente (por exemplo, diâmetro (DIA), curva base (CB), potência da lente (D), etc.) impressos na embalagem múltipla e / ou no recipiente individual da lente correspondem à prescrição. NÃO os use se eles não corresponderem.

Caixa

Cada embalagem múltipla contém lentes embaladas individualmente. Cada lente vem em sua própria embalagem de plástico lacrada contendo solução salina tamponada com borato e éter metílico de celulose. Este pacote é projetado especificamente para manter as lentes estéreis enquanto o pacote é selado. Na União Europeia, os boratos (ácido bórico e borato de sódio) são definidos como substâncias CMR 1B em uma concentração acima de 0,1% peso por peso e são seguros quando o produto é usado de acordo com as instruções do rótulo.

Embalagem da lente

Para abrir uma embalagem individual da lente (*blister*), siga estas simples etapas:

NÃO use se a embalagem estéril estiver rompida ou danificada.

1. Agite a embalagem e verifique se a lente está flutuando na solução.
2. Retire o lacre laminado com cuidado para ter acesso à lente. Ao estabilizar a embalagem da lente em um local plano, você minimizará a possibilidade de um derramamento da solução.
3. Coloque um dedo na lente (não a toque com a unha) e deslize-a para fora do compartimento da embalagem até que a lente esteja fora dele.

NUNCA use pinças ou outros equipamentos para retirar as lentes de seu compartimento, exceto se especificamente indicado para esse uso.

Ocasionalmente, uma lente poderá se fixar na superfície interna do lacre laminado quando aberto ou no próprio plástico da embalagem. Isso não afetará a esterilidade da lente. Ela ainda estará perfeitamente segura para uso. Remova a lente cuidadosamente e a inspecione seguindo as instruções de manuseio.

Dicas para o manuseio das lentes

Instruções de utilização

Lentes de contato ACUVUE® diárias descartáveis

- Manuseie suas lentes com os dedos e tenha cuidado para evitar o contato com as unhas. É interessante manter suas unhas curtas e lixadas.
- Desenvolva o hábito de sempre manusear a mesma lente primeiro para evitar misturá-las.
- Depois de ter retirado a lente da embalagem, examine-a para se certificar de que está umedecida, limpa e sem qualquer picote ou rasgo. NÃO use a lente se houver algum indício de dano. Use a próxima lente da caixa.

Etapa 3: Colocando as lentes nos olhos

Lembre-se de sempre iniciar pelo mesmo olho.

Assim que você abrir a embalagem da lente, removê-la e examiná-la, siga estas etapas para colocar a lente no olho:

1. CERTIFIQUE-SE DE QUE A LENTE NÃO ESTEJA COM SUA POSIÇÃO INVERTIDA, seguindo o procedimento:

Coloque a lente na ponta de seu dedo indicador e verifique-a. A lente deve ter um formato natural, curvo, redondo. Se as bordas da lente tendem a apontar para fora, a lente está invertida. Outro método é pressionar levemente a lente entre o polegar e o indicador. As bordas devem virar para dentro. Se a lente estiver invertida, as bordas virarão ligeiramente para fora.

OU

Coloque a lente na ponta de seu dedo indicador e olhando para a lente, localize os números 1-2-3. Os números 1-2-3 indicam a orientação correta enquanto que 1-2-3 invertido indicam que a lente está do avesso. Se a lente estiver do avesso (1-2-3 invertido), inverta as lentes e localize os números novamente, para confirmar a orientação correta.

2. Com a lente em seu indicador, use a outra mão para segurar a pálpebra superior para que você não pisque.
3. Puxe para baixo sua pálpebra inferior, usando os outros dedos da mão com a lente.
4. Olhe para cima e coloque a lente suavemente na parte branca inferior do olho.
5. Solte a pálpebra devagar e feche o olho por alguns instantes.
6. Pisque várias vezes para centralizar a lente.
7. Use a mesma técnica ao inserir a lente no outro olho.
8. Há outros métodos para a colocação de lentes. Se o método acima for difícil para você, pergunte ao seu oftalmologista sobre um método alternativo.

Etapa 4: Como verificar se suas lentes estão bem colocadas

Depois de ter inserido suas lentes com êxito, pergunte-se:

- Eu enxergo bem?
- Como sinto as lentes nos meus olhos?
- Meus olhos aparentam estar bem?

Se depois de colocar as lentes, sua visão estiver embaçada, verifique o seguinte:

- As lentes não estão centralizadas nos olhos (consulte “*Etapa 5: Como centralizar as lentes*”, a seguir nesta instrução de uso).

- Se a lente estiver centralizada, retire-a (consulte “Como retirar suas lentes”) e verifique os seguintes pontos:

- Cosméticos ou óleo na lente. Descarte a lente e insira uma nova lente.

Instruções de utilização

Lentes de contato ACUVUE® diárias descartáveis

- A lente está no olho errado.
- A lente está invertida (também não está confortável como deveria estar). Consulte a “Etapa 3: Colocando as lentes nos olhos”.

Se você detectar que sua visão ainda está embaçada depois de verificar as possibilidades acima, remova ambas as lentes e procure seu oftalmologista.

Observação: Se uma lente estiver notavelmente desconfortável ao colocá-la ou se tornar desconfortável logo depois de inserida, retire a lente imediatamente e entre em contato com seu oftalmologista. Se seu autoexame ocular e das lentes mostrar quaisquer outros problemas, REMOVA IMEDIATAMENTE AS LENTES E ENTRE EM CONTATO COM SEU OFTALMOLOGISTA.

Etapa 5: Como centralizar as lentes

Uma lente, posicionada na córnea (centro do olho), muito raramente se move para a parte branca do olho durante o uso. No entanto, isso pode ocorrer se os procedimentos de colocação e de retirada não forem realizados adequadamente. Para centralizar uma lente, siga um destes procedimentos:

- Feche suas pálpebras e massageie levemente a lente até o lugar, através das pálpebras fechadas.

OU

- Mova a lente descentrada delicadamente até a córnea (centro do olho) enquanto o olho está aberto, usando a borda palpebral superior ou a inferior para mover a lente para a posição correta.

Ao usar lentes, lembre-se das seguintes precauções importantes:

Condições de risco

- Se você usar produtos com aerossol (*spray*), como *spray* de cabelo, ao usar lentes, mantenha os olhos fechados até o *spray* se dissolver no ar.
- Evite se expor a qualquer vapor nocivo ou irritante, bem como fumaça, ao usar lentes.
 - Nunca enxágue suas lentes com água da torneira. A água da torneira contém muitas impurezas que podem contaminar ou danificar suas lentes e causar infecções ou lesões oculares.

Atividade na água

- Não exponha suas lentes de contato à água enquanto as estiver usando.

Como lubrificar/aplicar soluções

- Seu oftalmologista pode recomendar uma solução lubrificante/umectante apropriada para umedecer (lubrificar) seus olhos, quando você estiver usando lentes de contato.
- **Não use saliva** ou qualquer outra coisa que não seja a solução recomendada para lubrificar suas lentes. Não coloque as lentes na boca.

Compartilhamento de lentes

Nunca compartilhe suas lentes com outra pessoa. Elas foram prescritas para seus olhos e para corrigir sua visão conforme o grau necessário. Compartilhar lentes aumenta muito a chance de infecções nos olhos.

Adesão ao cronograma de substituição e de uso prescritos

Instruções de utilização

Lentes de contato ACUVUE® diárias descartáveis

- **Nunca** use suas lentes além do tempo indicado nas instruções de uso do produto ou sem os cuidados extras recomendados pelo seu oftalmologista.
- **Sempre** descarte lentes usadas conforme indicado nas instruções de uso e de acordo com os cuidados extras prescritos por seu oftalmologista.

REMOVENDO SUAS LENTES

CUIDADO: Sempre se certifique de que a lente está na córnea (no centro de seu olho) antes de tentar removê-la. Confirme isso cobrindo o outro olho. Se a visão estiver embaçada, a lente está na parte branca do olho ou não está no olho. Para localizar a lente, inspecione a área superior do olho, olhando, no espelho, para baixo, enquanto levanta a pálpebra superior. Em seguida, inspecione a área inferior, puxando a pálpebra inferior para baixo.

1. Lave, enxágue e seque bem as mãos. Você deve seguir o método recomendado pelo seu oftalmologista. Aqui está um exemplo de método. Método de pinçamento:

Etapa 1. Olhe para cima, deslize a lente para a parte inferior do olho usando o dedo indicador.

Etapa 2. Pince levemente as lentes entre o polegar e o indicador.

Etapa 3. Remova a lente.

2. Siga as instruções na próxima seção, “Cuidando das suas lentes”.

Observação: para a saúde dos seus olhos, é importante que as lentes se movam livremente no seu olho. Se a lente aderir ao olho (parar de se mover), aplique algumas gotas da solução lubrificante recomendada. Aguarde até que a lente comece a se mover livremente no olho antes de removê-la. Se a lente permanecer parada, consulte imediatamente o seu oftalmologista.





Se qualquer substância química (produtos domésticos, soluções de jardinagem, produtos químicos de laboratório, etc.) respingar sobre seus olhos: **LAVE OS OLHOS IMEDIATAMENTE COM ÁGUA CORRENTE E CONTATE RAPIDAMENTE SEU MÉDICO OFTALMOLOGISTA OU ENCAMINHE-SE A UM PRONTO-SOCORRO O MAIS RÁPIDO POSSÍVEL).**

6. NOTIFICAÇÃO DE REAÇÕES ADVERSAS (Efeitos secundários)
















Qualquer incidente ao usar as lentes de contato ACUVUE® deverá ser comunicado ao fabricante e/ou ao respectivo representante autorizado e/ou à autoridade regulamentar do seu país.

SÍMBOLOS

Os símbolos a seguir poderão aparecer no rótulo ou na caixa dos produtos:

Símbolo	Definição
	Cuidado, consulte instruções de uso
	Fabricado por ou em
	Data de fabricação
	Data de expiração/validade do produto

Instruções de utilização
Lentes de contato ACUVUE® diárias descartáveis

	Número de lote de fabricação do produto
	Esterilização por vapor
	Não reutilizar (Uso único)
	Não utilize se a embalagem estiver violada
	Referente a material descartável
	ATENÇÃO: venda sob prescrição médica
	Dispositivo médico na Comunidade Europeia
	Indica um sistema de barreira estéril único
	Filtro UV
	Representante autorizado na União Europeia
	Marca CE e número de identificação do organismo notificado
DIA	Diâmetro
BC	Curva base
D	Dioptria (grau de lente)
CYL	Cilindro
AXIS	Eixo
MAX ADD	Adição máxima que pode ser corrigida
LOW/ L	Adição de perto“baixa”
MID/ M	Adição de perto“média”
HGH/ H	Adição de perto“alta”
	Orientação correta da lente
	Orientação incorreta da lente (lente do avesso)
	Abertura da embalagem
	Contém substâncias perigosas